

En 2020, les Industries manufacturières, extractives et autres comptent 179 établissements qui réalisent un chiffre d'affaires de 695,1 millions d'euros. 122 employeurs et 2 558 salariés appartiennent à ce GSA. Avant-dernier contributeur au Produit Intérieur Brut (PIB) de la Principauté en 2019, l'Industrie ne représente que 3,1 % de ce dernier.

Un établissement sur deux est une Société Anonyme Monégasque (SAM)

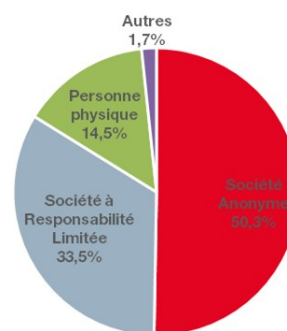
Il y a 179 établissements industriels actifs en 2020 sur les 10 293 en Principauté (soit 1,7 % du global). Au cours de l'année, 7 ont été radiés et 6 ont été créés. Depuis 2010, le nombre d'établissements est relativement stable. Il varie entre 173 et 183 entités.

La Société Anonyme Monégasque est la forme juridique la plus représentée. Une entité sur deux est une SAM contre 13,8 % pour l'ensemble de la Principauté. Un tiers sont des SARL (29,5 % au global).

Avec 21,7 ans, l'âge moyen des établissements du GSA est le plus élevé de la Principauté (12,3 ans en moyenne).

La majorité des entités est située à Fontvieille (43,0 %), quartier historiquement industriel de Monaco.

1. Répartition des établissements de l'Industrie selon la forme juridique en 2020



Sources : Direction de l'Expansion Economique, IMSEE

Le nombre de salariés actifs¹ est en diminution, contrairement à celui des employeurs

En décembre 2020, 2 558 personnes sont salariées dans les Industries manufacturières, extractives et autres (-2,5 % par rapport à 2019 soit -65 salariés actifs). Ce nombre est également en recul dans la Principauté (-3,9 %). A contrario, le nombre d'employeurs du GSA a augmenté avec 4 employeurs de plus soit +3,4 % tandis qu'il a légèrement reculé au global (-0,9 %). De plus, 37 % des employeurs de l'Industrie emploient plus de 10 salariés, contre 12 % au global.

Par rapport à 2019, ce sont la Fabrication de produits en caoutchouc et en plastique (-67 salariés actifs soit -14,0 %), les Industries alimentaires (-28 salariés actifs soit -16,4 %) et l'Industrie chimique (-25 salariés actifs soit -5,8 %) qui ont perdu le plus de salariés. À l'inverse, la Collecte, traitement et élimination des déchets ; récupération et l'Industrie de l'habillement gagnent 10 salariés.

Avec 909 salariées de sexe féminin, soit 35,5 % de l'effectif, l'Industrie est un secteur peu féminisé (39,3 % au global). C'est l'industrie de l'habillement qui en emploie le plus (218) suivie de l'Industrie chimique avec 193.

Les salariés de ce secteur y sont également plus âgés (44,2 ans) que la moyenne (42,5 ans).

73,0 % des salariés actifs sont de nationalité française contre 62,4 % pour l'ensemble des salariés de la Principauté. Arrivent ensuite les salariés de nationalité italienne (17,9 %), qui sont également plus représentés dans ce GSA qu'au global (15,5 %).

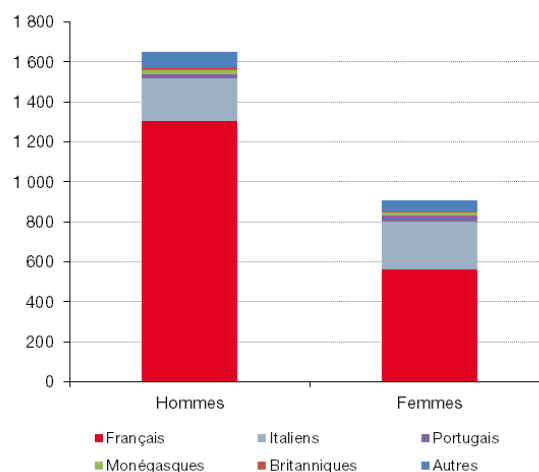
La majorité des salariés des Industries manufacturières extractives et autres réside dans les Alpes-Maritimes (78,7 %). C'est le même pourcentage que pour l'ensemble des secteurs. Toutefois, seuls 6,8 % des salariés de ce GSA habitent à Monaco contre 11,8 % au global.

2. Répartition des employeurs et des salariés actifs de l'Industrie par division NAF en 2020

	Employeurs		Salariés	
	Nb	Variation 2019/2020	Nb	Variation 2019/2020
Fabrication de produits en caoutchouc et en plastique	11	-8,3%	410	-14,0%
Industrie chimique	5	0,0%	405	-5,8%
Collecte, traitement et élimination des déchets ; récupération	2	100,0%	271	4,1%
Industrie de l'habillement	7	0,0%	263	3,8%
Industries alimentaires	13	-7,1%	142	-16,4%
Autres divisions NAF	84	6,3%	1 066	3,3%
Total Industries manufacturières, extractives et autres	122	3,4%	2 558	-2,5%
Total en Principauté	6 126	-0,9%	51 008	-3,9%

Sources : Caisses sociales de Monaco, IMSEE

3. Répartition des salariés actifs de l'Industrie selon la nationalité et le sexe en 2020

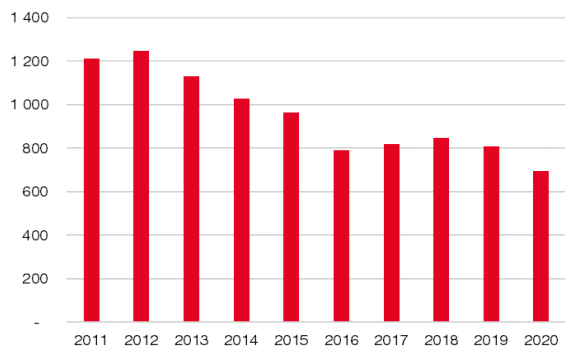


Sources : Caisses Sociales de Monaco, IMSEE

¹Ayant travaillé au moins une heure dans le mois

Le chiffre d'affaires de l'Industrie est en diminution

4. Évolution décennale du chiffre d'affaires de l'Industrie



Unité : million d'euros

Sources : Direction des Services Fiscaux, IMSEE

5. Chiffre d'affaires de l'Industrie par division NAF

	2019	2020	Variation	Poids
Fabrication de produits en caoutchouc et en plastique	250,7	196,6	-21,6%	28,3%
Industrie chimique	134,0	107,2	-20,0%	15,4%
Production et distribution d'électricité, de gaz, de vapeur et d'air conditionné	73,5	74,5	+1,3%	10,7%
Industrie de l'habillement	51,3	50,4	-1,8%	7,3%
Industrie pharmaceutique	44,2	43,8	-0,9%	6,3%
Autres divisions NAF	254,1	222,5	-12,4%	32,0%
Total CA Industries manufacturières, extractives et autres	807,9	695,1	-14,0%	100%
CA global de la Principauté hors Activités financières et d'assurance	14 993,4	13 966,4	-6,9%	

Unité : million d'euros

Sources : Direction des Services Fiscaux, IMSEE

En 2020, le chiffre d'affaires des Industries manufacturières extractives et autres est proche des 700 millions d'euros. C'est le chiffre d'affaires du GSA le plus bas jamais enregistré sur la décennie. Il a reculé de 14,0 % par rapport à l'année précédente, soit une perte de plus de 112 millions d'euros en un an. Il est le 4^e GSA sur 12 à avoir perdu le plus de chiffre d'affaires devant le Transport et l'entreposage (-22 %), les Autres activités de services (-40,9 %) et l'Hébergement et restauration (-47,9 %).

En 2011, il atteignait plus d'un milliard d'euros avec un pic en 2012 à 1,2 milliard d'euros pour être depuis, sur une pente descendante. Son taux de croissance annuel moyen est négatif de l'ordre -6,0 % depuis 2011.

En 2020, le chiffre d'affaires de quasiment toutes les divisions NAF est à la baisse dans ce GSA. Les divisions ayant vu leur chiffre d'affaires diminuer le plus sont la Fabrication de produits en caoutchouc et en plastique (-54 M€ soit -21,6 %) et l'Industrie chimique (-27 M€ soit -20,0%). À contrario, la Production et distribution d'électricité, de gaz, de vapeur et d'air conditionné a légèrement augmenté (+1,3 %).

Un secteur moins concerné par les aides COVID

6. Dossiers accordés par le RME, AS et CARE par GSA en 2020

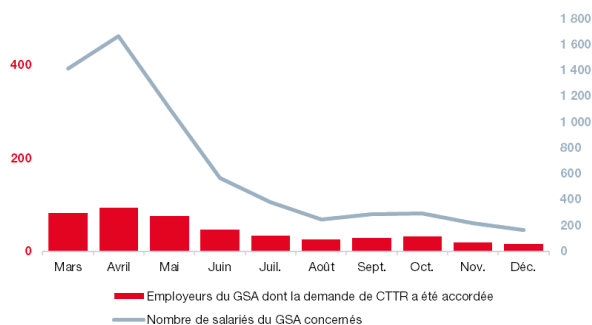
	RME	AS	CARE
Activités scientifiques et techniques, services administratifs et de soutien	205	404	46
Administration, enseignement, santé et action sociale	170	166	7
Autres activités de services	130	193	16
Transport et entreposage	93	124	14
Commerce de détail	87	186	48
Commerce de gros	83	239	16
Hébergement et restauration	42	105	63
Information et communication	30	61	8
Construction	28	98	1
Industries manufacturières, extractives et autres	9	38	6
Activités immobilières	8	33	0
Activités financières et d'assurance	1	4	1
Total	886	1651	226

Sources : Welcome Office, IMSEE

La structure des sociétés du secteur de l'Industrie a restreint l'accès aux différentes aides COVID, soumises à des conditions strictes d'éligibilités, mises en place en 2020 par le Gouvernement.

Seuls 9 établissements industriels (sur les 26 travailleurs indépendants de ce secteur) ont bénéficié du Revenu Minimum Extraordinaire (RME). L'Aide aux Sociétés a été attribuée à 38 entités de ce GSA. Enfin, la Commission d'Accompagnement pour la Relance Economique (CARE) a accompagné 6 établissements industriels.

7. Répartition des demandes de CTTR (partiel ou total) accordées entre mars et décembre 2020 de l'Industrie



Sources : Caisses Sociales de Monaco, IMSEE

Définition

Les Industries manufacturières, extractives et autres regroupent l'ensemble des activités tournées vers la production en série de biens grâce à la transformation des matières premières ou de matières ayant déjà subi une ou plusieurs transformations et à l'exploitation des sources d'énergie. Ce secteur comprend également la production et distribution d'électricité, de gaz et d'eau, l'assainissement ainsi que l'artisanat.

